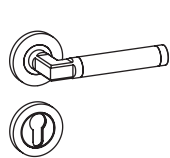
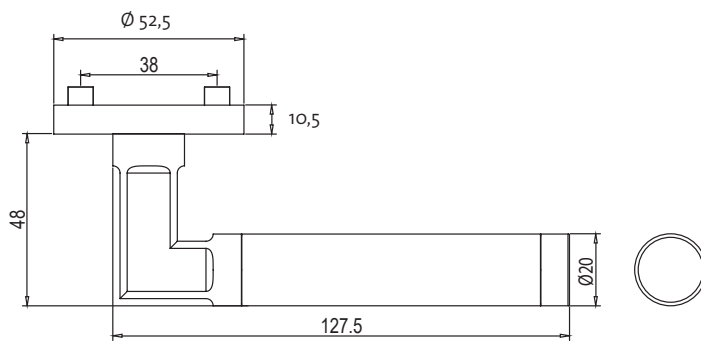


LARONDA


Chrom/Perla silbermatt oder Chrom/Nickelmatt/Edelstahl,
Schraubtechnik

GRIFFWERK Türdrückergarnitur geeignet für den Einsatz im
Privat- und Objektbereich, geprüft und zertifiziert nach DIN EN 1906

- Drücker festdrehbar gelagert auf der zweiteiligen Rosette mit integriertem Hochhaltemechanismus
- unsichtbare Verankerung der Rosette auf dem Türblatt
- Gleitlager für eine dauerhafte, geschmeidige und geräuschlose Funktion ohne Wartungsaufwand
- Verschraubung mit M4-Schrauben
- Madenschraube unsichtbar von unten eingeschraubt und mit Schraubensicherung gesichert
- 8mm Vierkantstift
- Drückergarnitur im eingebauten Zustand ohne sichtbare Schrauben/Montage- oder Demontageöffnungen im Sichtbereich
- Drücker auch verwendbar mit Sicherheitsbeschlägen, Glastürschlossern und Fenstergriffen
- Standardtürstärke: 38-45 mm
- **Klassifizierung 4|7|-|0|0|4|0|B**



LARONDA Schraub
Ausführungen:
BB, PZ, WC
*LARONDA screw rose
Options: BB, PZ, WC*



LARONDA Schraub Wechselgarnitur
Ausführungen: PZ
mit Knopf R21
*LARONDA screw rose change set
Options: PZ
with knob R21*



Fenstergriff
unverschießbar
*Window levers
non-lockable*



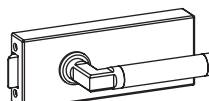
Buntbart BB
key hole



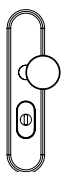
Profilzylinder PZ
euro profile



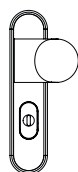
Standard WC
Rosette
*WC/bath standard
Rose*



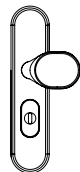
Schloßkasten PURISTO*
Edelstahl poliert mit
Drücker LARONDA
Glass-door lock PURISTO
polished stainless steel
with lever LARONDA*



Kombischutzbeschlag
TITANO SB_882
außen: Langschild
mit Kernziehschutz,
innen: Kombi-Rosettensatz
*Combined security fitting
TITANO SB_882
outside: longplate with
key-rose anti-tamper,
inside: combined rose set*




Kombischutzbeschlag
TITANO SB_880
außen: Langschild
mit Kernziehschutz,
innen: Kombi-Rosettensatz
*Combined security fitting
TITANO SB_880
outside: longplate with
key-rose anti-tamper,
inside: combined rose set*



Schutzbeschlag
TITANO SB_884
außen: Langschild
mit Kernziehschutz,
innen: Langschild
*Security fitting
TITANO SB_884
outside: longplate with
key-rose anti-tamper,
inside: longplate*



Schutz-Rosetten-Garnitur
R2/PZ Außen Knopf R2
+ Schutzrosette ohne
Kernziehschutz. Innen
Drückerrosette + PZ Rosette
*Protection Rose Set R2/PZ
outside knob R2 with key rose
PZ, inside lever rose + PZ Rose*



Schutz-Rosetten-Garnitur
R1/ZA Außen Knopf R1
und Schutzrosette +
Kernziehschutz. Innen
Drückerrosette + PZ Rosette
*Protection Rose Set R1/ZA
outside knob R1 with key rose
anti tamper, inside lever rose
+ PZ Rose*

LARONDA

Chrome/perla silver mat or chrome/nickel mat/
stainless steel, screw-on rose

GRIFFWERK door lever handle suitable for home and
commercial use, tested and certified to DIN EN 1906

- Lever handle swivel-mounted on two-part rose with integrated retaining mechanism
- Concealed mounting of rose on door leaf
- Slide bearing for durable, smooth, silent and maintenance-free operation
- Attached with M4 screws
- Concealed grub screw inserted from below and secured with thread lock
- 8mm square spindle
- Built-in lever handle with no visible screws/fixing or removal holes in the visible surface
- Lever handle also suitable for security fittings, glass door locks and window handles
- Standard door thickness: 38-45mm
- **Classification 4|7|-|0|0|4|0|B**